

Faltsterne – Schneeflocken

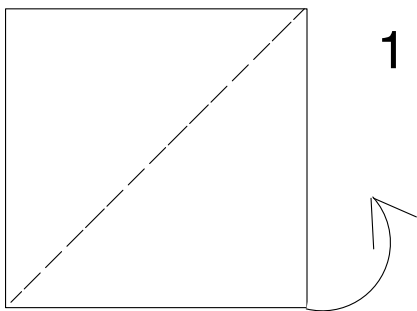
OPITEC

431782

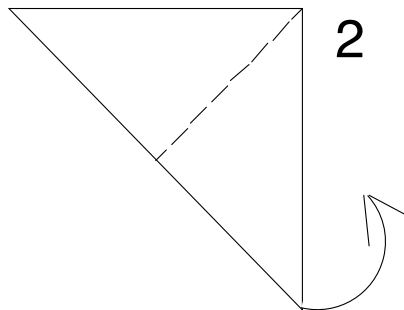


Material:

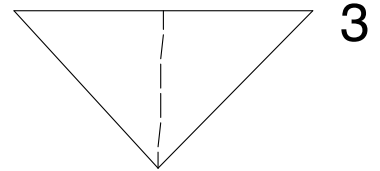
Drahtring 20 cm Art. 250081 oder 25 cm Art. 250092
Schachenmayr Catania Handarbeitsgarn weiß Art. 542522
Tonkarton weiß Art. 431782
Tonkarton perlweiß Art. 431818
Tonkarton grau Art. 435144



1

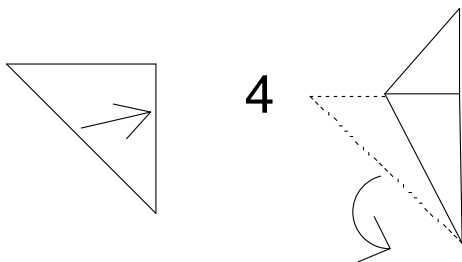


2



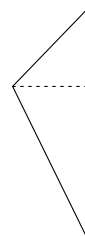
3

Schritt 1-3: Quadratisches Papier viermal zum Dreieck falten.



4

5




6



7

Schritt 4 - 5: Auf beiden Seiten, die längste Seite vom Dreieck zur geschlossenen Seite falten.

Schritt 6 - 7: Überstehende Spitzen auf beiden Seiten abschneiden.



8

Schritt 8: Motive aufzeichnen und mit einem Cuttermesser oder Schere ausschneiden. Stern auffalten und glätten.

Umwickeln Sie einen Drahring mit Catania Handarbeitsgarn und hängen Sie die Papiersterne in weiß, creme, hellgrau am Ring in verschiedenen Höhen ab.