

Hocker



Verwendetes Material

Easy-Line Flecht – Hocker, ca. 350 mm hoch, Sitzfläche: ca. 280 x 280 mm

Artikelnummer

113912

Menge

1

HOOKED Zpagetti Bonbon Set - Happy Shades, 9 Knäuel je ca. 6 m, unverbindlich sortiert, 9er-Set

587678

2

Marabu Acryl Decormatt – Sparsset, 10er-Set

491072

1

Empfohlenes Material/Werkzeug


Pinsel-Set

469140


Schere

315174


1. Holzteile zusammenstecken
2. je nach Farbwunsch bemalen
3. Flechten mit Zpagettis



Spannen Sie die Zpagettis Kreuz und Quer an den oberen Holzteilen fest.



Fangen Sie mittig an die Zpagettis wie eine Schnecke auf zu wickeln, 1x über und 1x unter die Quer gespannten Schnur flechten.



Die Enden von den Schnüren auf der Unterseite vernähen.

viel Spaß wünscht Ihnen das OPITEC-Kreativteam!